

14



COLECCIÓN **AQUILES NAZOA** / PATACALIENTE

Mangos y

Gurrumangos


Rovimar Serrano Gómez



Fondo
Editorial
Ipasme

Mangos y Gurrumangos

Rovimar Serrano Gómez



Comandante Hugo Rafael Chávez Frías
Presidente de la República Bolivariana de Venezuela

Licda. Maryann Hanson Flores
Ministra del Poder Popular para la Educación

Junta Administradora del IPASME

Prof. Favio Manuel Quijada Saldo
Presidente

Ing. José Alberto Delgado
Vice-presidente

Prof. Pedro Miguel Sampson Williams
Secretario

Fondo Editorial IPASME

Lic. José Gregorio Linares
Presidente

Mangos y Gurrumangos

Rovimar Serrano Gómez



COLECCIÓN



AQUILES NAZOA / PATA CALIENTE



Mangos y Gurrumangos
Autora: Rovimar Serrano

Depósito Legal:
ISBN:

Edición: **Janeth Suárez**
Corrección:
Diseño y diagramación: **Rovimar Serrano**

Impreso por:

Comité Editorial:
José Gregorio Linares
Sagrario De Lorza
Alf Ramón Rojas Olaya
Ángel González

Fondo Editorial Ipasme
Locales Ipasme, final calle Chile con Presidente Medina
Urbanización Las Acacias
Municipio Bolivariano Libertador, Caracas.
Distrito Capital, República Bolivariana de Venezuela
Apartado Postal: 1040
Teléfonos: +58 (212) 633 53 30
Fax: +58 (212) 632 97 65
E-mail: fondoeditorial.ipasme@yahoo.com
Página Web: <http://fondoeditorialipasme.wordpress.com>



A mi sobrina María Rosa.
A mis ahijados: Angélica, Freddy,
Eliagne, Frandervin y Sophia.
Y a los momentos de aguinaldos
con mi tío Arturo





Contenido

Historia de la mata de Mangos.....	6
El Mango en Venezuela.....	8
El Mango y la medicina.....	10
Lo científico del Mango.....	12
El Gurrumango.....	14
Cómo hacer un Gurrumango. Parte I.....	16
Cómo hacer un Gurrumango. Parte II.....	18
Aprendí del Gurrumango.....	20
Los juguetes favoritos.....	22
Para disfrutar.....	24

Historia de la mata de Mangos

Cuentan que unos portugueses
navegantes de altamar,
llegaron a costas Indias
para poder comerciar.

Encontraron una fruta
que parecía un manjar,
con una bella leyenda
que aquí voy a relatar:



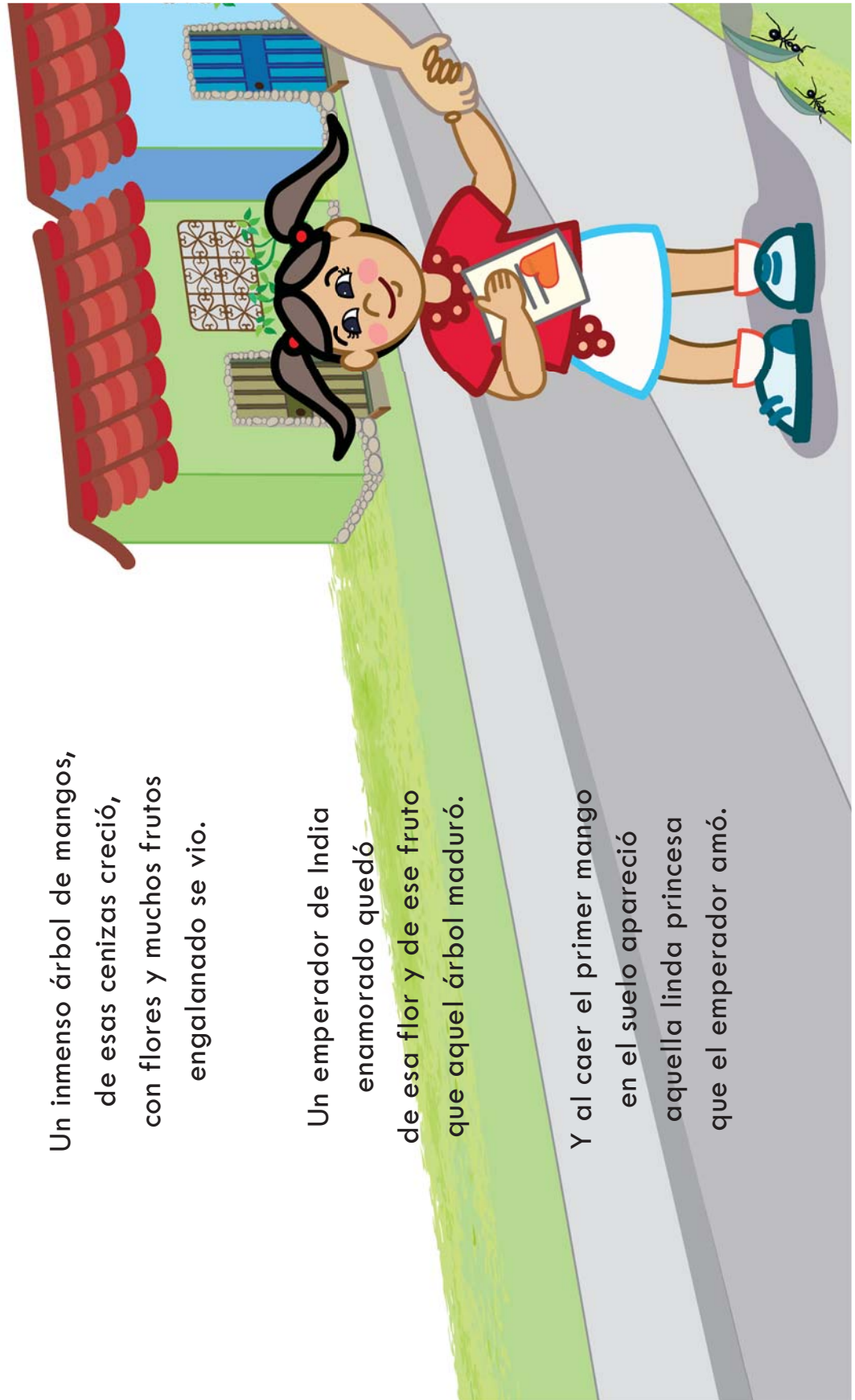
Dicen que una bruja mala
un hechizo preparó
y a la princesa del sol
en cenizas convirtió

Finalmente toda India
venera con devoción
ese árbol que contiene
el símbolo del amor.

Un inmenso árbol de mangos,
de esas cenizas creció,
con flores y muchos frutos
engalanado se vio.

Un emperador de India
enamorado quedó
de esa flor y de ese fruto
que aquel árbol maduró.

Y al caer el primer mango
en el suelo apareció
aquella linda princesa
que el emperador amó.



El Mango en Venezuela

Esa fruta tan versátil
que a Venezuela llegó,
no se sabe fecha exacta
pero a muchos cautivó.

El lugar sí se conoce:
fue en nuestra costa oriental
que el mango de mil olores
hiciera entrada triunfal

¡Bolívar no comió mangos!
un historiador contó,
porque fue en el XIX
que en Caracas ya se vio.

Es por muchos conocidos,
variedades más de mil,
rojos, verdes o amarillos
curvos, largos, manzanil.




Ya si es ácido o dulce
con el aroma sabrás
si es carnoso o fibroso
el mango que comerás

De piña, bocado o jobo,
de hilacha, o de jardín,
manga, rosa o pico e´ loro
itodos provocan festín!

En jugo o merengada
en tortas o en jalea,
cremas dulces o ensalada,
rico manjar se crea.

Gastronomía variada
en Venezuela ya ves,
se inventan diversos platos
¡Ay, qué delicioso es!






El Mango y la medicina

El mango para remedio
es algo muy especial
quita gripe e infecciones
y tu piel la cuidará.

Si cocinas unas hojas
el golpe se aliviará
no verás fiebre y bronquitis,
buena digestión tendrás.

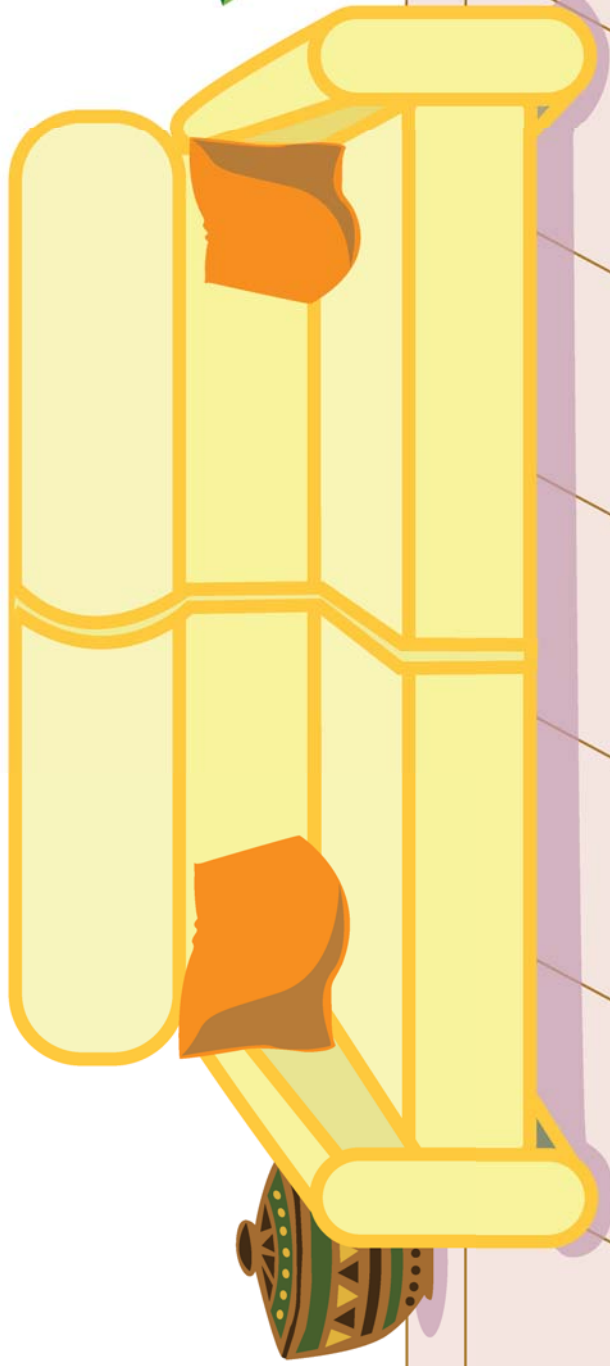
Evita el dolor de muelas
la sangre depurarás
el escorbuto se aleja
tu garganta limpia está





Minerales importantes
tiene el mango en cantidad:
con potasio y el magnesio
la salud conseguirás.

También en el mango encuentras
vitaminas A y C
que nutren todo tu cuerpo
y te ayudan a crecer.



Lo científico del Mango

Crece en zonas tropicales alcanzando un gran tamaño, ofreciendo entre otras cosas mucha sombra todo el año.

La anacardiáceae es el nombre de familia, que incluye todas las drupas; mucha pulpa ¡qué delicia!

Mangífera Indica L. los científicos le han puesto, usando el latín por lengua al mango ¡fruto modesto!


Y aquí acaba tanto nombre algo raros que te enseñe, que botánicos estudian con paciencia y mucho empeño.

Además una familia tiene el mango por fortuna: pistacho, merey, ciruela, melocotón y aceituna.



El Gurrumango

Fueron hechos con semillas
varios juguetes de antaño
narran siempre los abuelos
con nostalgia y desenfado.



En particular hay uno
con las semillas de mango
que gira acompasado
y lo llaman Gurrumango

Otros nombres ha tenido
este curioso juguete:
Zaranda o Guarandinga
Terere o Tiraboquete.

Ya por el mil novecientos
muchacha gente lo veía
empezando por oriente
los niños se divertían

La ciencia de este juguete
es que gire una semilla
rápida o lentas las vueltas;
cuidado con la barbilla

De modo que yo te invito
a que hagas el juguete,
con ayuda de tus padres,
más rápido que un cohete.



Cómo hacer un Gurrumango

Parte 1



En un juguete esta pepa
ya tu puedes convertir,
encuentras estos materiales
y te vas a divertir:



Dos pepa e´ mango y tijeras,
palitos y un cordel,
pegamento, un alambrito
y ya vas a proceder.



Con algo que atornille
vas poco a poco abrir
un lado de la semilla
y extrae lo que está allí




Luego con el pegamento
la ranura hay que unir.
Esperamos algún tiempo,
no se vayan a abrir



En la otra dos huequitos
con cuidado hay que hacer,
al centro y en el extremo
vamos ya a proceder.



Tomamos una semilla,
en el centro agujerar,
insertamos un palito;
no te olvides de pegar.



Cómo hacer un Gurrumango

A esta última semilla,
el cordel hay que pasar
por el centro y hacia arriba
con el alambre hay que halar.



El cordel que sale arriba
luego lo vas anudar
en el medio del palito
de la pieza al empezar.




Al cordel que sale al centro
un palito hay que amarrar,
que te sirva para luego
halarlo ya, sin parar.

Parte 2




Se toma el palito largo
de la pieza principal,
se introduce en la otra pepa
por agujero central.



Luego enrollas la semilla
de la parte superior,
halas ese cordelito
disfrutamos lo mejor

Vuelta y vuelta ya tenemos
un juguete singular,
que Gurrumango llamaron
de una forma ejemplar.



Aprendí del Gurrumango

Del Gurrumango he aprendido
un nuevo vocabulario,
que amplía el saber que tengo;
me siento un ser más sabio!

El amor al medio ambiente
ya lo empiezo a cultivar,
por que veo el beneficio
de este árbol sin igual.

Con la semilla de arriba
ya empiezo a calcular,
las vueltas que mi juguete
da cuando empiezo halair.

Comienzo a experimentar
haciendo los agujeros,
para que mi Gurrumango
suene más duro y más lejos.

Cuando el Gurrumango pinto
la creatividad aparece,
me invento nuevos diseños;
mi intelecto crece y crece.

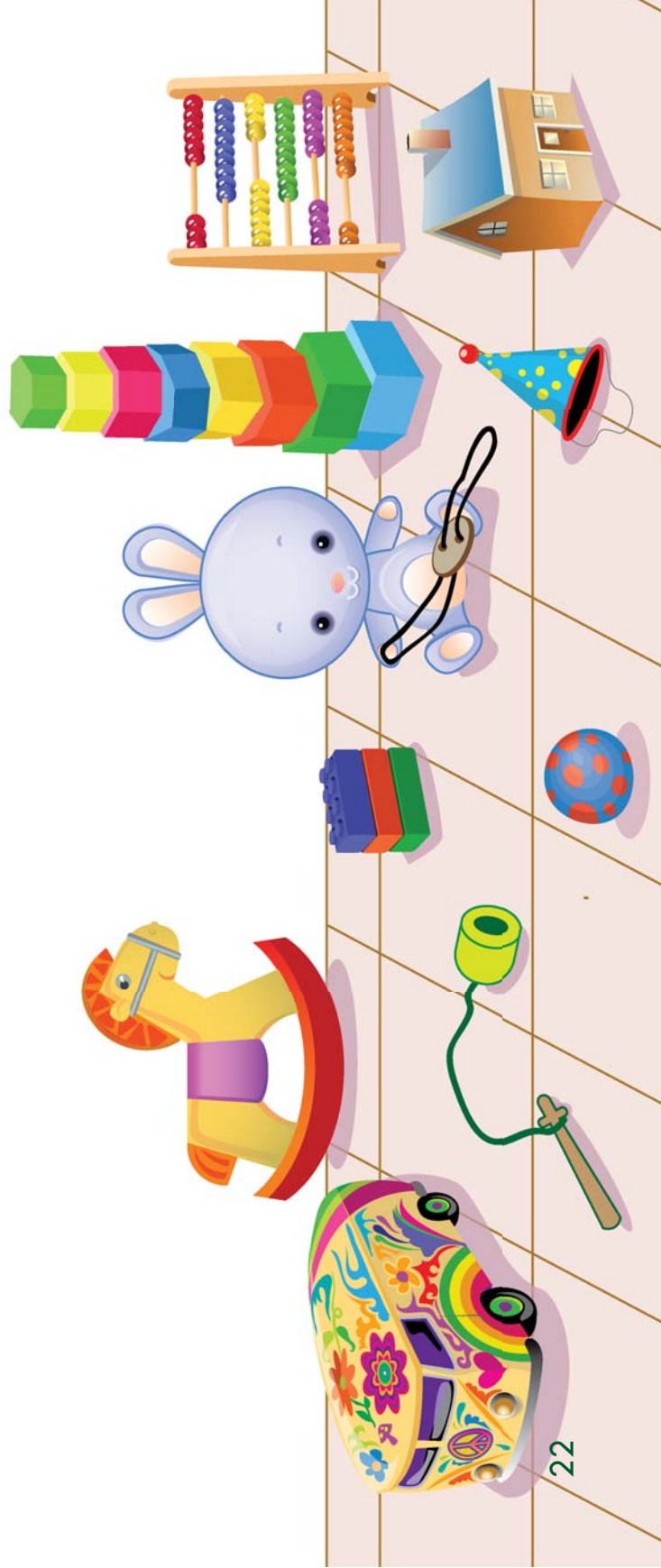
La cultura de mi pueblo
hoy aumentó su valor
con juguetes como este
que me llenan de amor.



Los juguetes favoritos

En la infancia de mis padres
era fácil encontrar
papagayos, gurrufíos
y cuerdas para saltar.

Yoyos y los gurrumangos
giran, giran al compás;
muñequitos, maromeros
con ellos te reirás.



Estos y otros juguetes
fabricaban los papás,
los niños participaban
y se valoraban más.



Para disfrutar

Observa estos Gurrumangos
que la autora ha construido
invéntate otros diseños
illénalos de colorido!





FONDO EDITORIAL IPASME

Presidente:

José Gregorio Linares

Asesores:

Alí Ramón Rojas Olaya y Ángel González

Edición:

Janeth Suárez, Freddy Best,
Darcy Zambrano y Odalys Marciano

Diseño Gráfico:

Luis Durán, María Carolina Varela y Lorena Ramírez

Plan Revolucionario de Lectura:

Luis Darío Bernal Pinilla, Yuley Castillo, Verónica Pinto,
Mervin Duarte, Saúth Felibertt y Enricelis Guerra

Administración:

Tibisay Rondón, Juan Carlos González Kari
y Yesenia Moreno

IPASME va a la Escuela:

Alexis Cárcamo

Informática:

Enderber Hernández

Apoyo Logístico:

Eduardo Ariza, Víctor Manuel Guerra, Rafael Ortega y
Richard Rico

Distribución:

Jazmín Santamaría y Ronald Carmona

Secretaría:

Gladys Basalo

Rovimar Serrano Gómez

Nací en Caracas, un 6 de noviembre del año 1974, pero sentimentalmente soy Guarenera; pues transito diariamente esa ciudad calle arriba y calle abajo. Ha sido la herencia de mi padre.

También me siento oriental: tengo mi corazón entre Guanta (Anzoátegui) y Mapurite -en las bellas montañas del Municipio Montes (Sucre). Es la herencia de mi madre. Me gusta crear cosas con mi computadora, las manualidades y leer cuentos infantiles.

